



PERÚ

Ministerio
de Vivienda, Construcción
y Saneamiento

LA LIBERTAD

PRINCIPALES INTERVENCIONES DEL MINISTERIO DE VIVIENDA, CONSTRUCCIÓN Y SANEAMIENTO

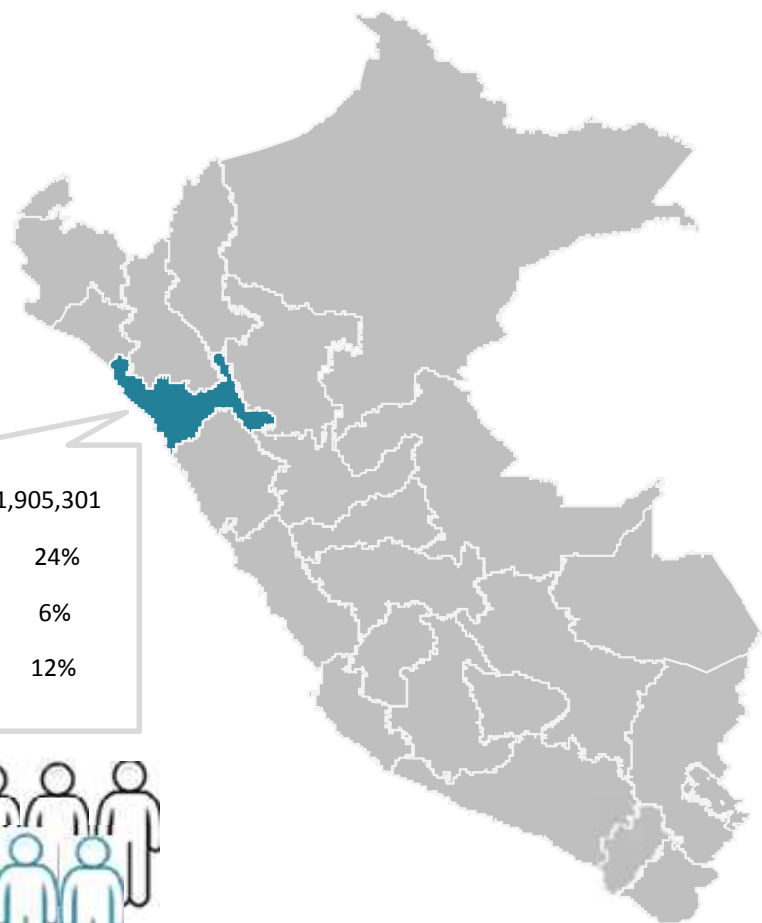
Agosto 2016 – Agosto 2017




PERÚ

Ministerio de
Vivienda, Construcción
y Saneamiento

INDICADORES SOCIO ECONÓMICOS DE LA REGIÓN LA LIBERTAD



Población 2017	1,905,301
% Pobreza 2016	24%
% Analfabetismo	6%
% Desnutrición	12%



SANEAMIENTO



8% sin agua por red pública^{1/}



24% sin saneamiento^{2/}

1/ Red pública incluye abastecimiento de agua por red pública dentro o fuera de la vivienda o pilón de uso público. ENAPRES
2/ Saneamiento incluye servicio higiénico con red pública dentro o fuera de la vivienda o letrina (Por observación directa). Fuente: ENAPRES
Fuente: INEI- ENAHO 2016 - ENAPRES 2016, proyecciones de población 2017.



INTERVENCIONES DE PRINCIPALES PROGRAMAS: LA LIBERTAD

Entre agosto 2016 y agosto 2017, el Ministerio invirtió un total de S/ 438 millones en la región La Libertad, habiendo intervenido, principalmente en Saneamiento (59%), en el Programa de Mejoramiento Integral de Barrios (5%) y en Promoción de Viviendas (36%)

INVERSIÓN DEL MVCS SEGÚN PRINCIPALES PROGRAMAS,
Agosto 2016 - Agosto 2017 (En millones de soles)



1/ Saneamiento : Incluye los programas de saneamiento urbano y rural

2/ Viviendas promovidas (Incluye PNVR, créditos y bonos)

Fuente: Fondo MIVIVIENDA- Oficina General de Estadística e Informática

FINANCIAMIENTO PARA PROYECTOS DE SANEAMIENTO

FINANCIAMIENTO PARA PROYECTOS DE SANEAMIENTO EN ÁMBITO RURAL Y URBANO (Periodo: Agosto 2016 - Agosto 2017)



PROVINCIA	Nº DE PROYECTOS	POBLACIÓN BENEFICIADA /1	FINANCIAMIENTO /2
ASCOPE	2	1,746	1,583,304
BOLIVAR	4	2,448	8,705,392
CHEPEN	2	2,236	13,598,905
GRAN CHIMU	3	2,113	7,763,379
JULCAN	10	4,532	15,554,682
OTUZCO	18	10,109	45,860,028
PATAZ	17	6,196	28,606,321
SANCHEZ CARRION	23	17,892	66,039,956
SANTIAGO DE CHUCO	9	3,877	31,369,259
TRUJILLO	6	10,091	29,298,388
VIRU	2	10,195	8,638,668
TOTAL	96	71,435	257,018,283

/1: La población beneficiada = (conexiones nuevas de agua) x (ratio)

/2: Incluye financiamiento para obras, expedientes y/o estudios a través de transferencias de recursos, decreto de urgencia, ley N^o 30624 y montos devengados bajo modalidad contrata

Nota: El ratio (3.6) corresponde a la ENAPRES 2016 - Definición: Ratio = Población/Viviendas

Fuente: Sistema de Seguimiento de Proyectos - Oficina General de Estadística e Informática

FINANCIAMIENTO PARA OBRAS DE SANEAMIENTO

FINANCIAMIENTO PARA OBRAS DE SANEAMIENTO EN ÁMBITO RURAL Y URBANO (Periodo: Agosto 2016 - Agosto 2017)



PROVINCIA	Nº DE PROYECTOS	POBLACIÓN BENEFICIADA /1	FINANCIAMIENTO /2
ASCOPE	2	1,746	1,583,304
BOLIVAR	3	2,174	8,692,175
CHEPEN	2	2,236	13,598,905
GRAN CHIMU	2	1,706	7,750,162
JULCAN	7	3,654	15,516,244
OTUZCO	16	9,454	45,844,686
PATAZ	16	5,998	28,593,104
SANCHEZ CARRION	22	17,413	66,037,831
SANTIAGO DE CHUCO	9	3,877	31,369,259
TRUJILLO	6	10,091	29,298,388
VIRU	2	10,195	8,638,668
TOTAL	87	68,544	256,922,726

/1: La población beneficiada = (conexiones nuevas de agua) x (ratio)

/2: Incluye financiamiento para obras a través de transferencias de recursos, decreto de urgencia, ley N° 30624 y montos devengados bajo modalidad contrata

Nota: El ratio (3.6) corresponde a la ENAPRES 2016 - Definición: Ratio = Población/Viviendas

Fuente: Sistema de Seguimiento de Proyectos - Oficina General de Estadística e Informática

FINANCIAMIENTO PARA EXPEDIENTES DE SANEAMIENTO

FINANCIAMIENTO PARA EXPEDIENTES TÉCNICOS DE SANEAMIENTO EN ÁMBITO RURAL Y URBANO (Periodo: Agosto 2016 - Agosto 2017)



PROVINCIA	Nº DE PROYECTOS	POBLACIÓN BENEFICIADA /1	FINANCIAMIENTO /2
BOLIVAR	1	274	13,217
GRAN CHIMU	1	407	13,217
JULCAN	3	878	38,438
OTUZCO	2	655	15,342
PATAZ	1	198	13,217
SANCHEZ CARRION	1	479	2,125
TOTAL	9	2,891	95,557

/1: La población beneficiada = (conexiones nuevas de agua) x (ratio)

/2: Incluye financiamiento para expedientes técnicos a través de transferencias de recursos, decreto de urgencia, ley N° 30624 y montos devengados bajo modalidad contrata

Nota: El ratio (3.6) corresponde a la ENAPRES 2016 - Definición: Ratio = Población/Viviendas

Fuente: Sistema de Seguimiento de Proyectos - Oficina General de Estadística e Informática

PROMOCIÓN DE LA VIVIENDA


Entre agosto 2016 y agosto 2017, se ha promovido la construcción y mejora de **5,386** viviendas en La Libertad que beneficiarán a más de 24 mil personas

CANTIDAD DE VIVIENDAS SOCIALES PROMOVIDAS

Agosto 2016 – Agosto 2017 ^{1/}



Indicadores	N° de Viviendas	Monto BBP (Millones de S/) ^{1/}	Valor de la vivienda (Millones de S/)
Créditos Fondo Mi Vivienda ^{2/}	444	5MM	53.8MM
Adquisición de Vivienda Nueva	1,162		34.3MM
Construcción en Sitio Propio	3,534		65.4MM
Mejoramiento de Viviendas	246		2.2MM
TOTAL	5,386	5MM	155.8MM



A los 12 meses de gestión ^{1/}

^{1/} Se considera el bono del buen pagador para los créditos del FMV, en las modalidades Nuevo Crédito MIVIVIENDA y MI CASA MÁS

^{2/} Incluye todos los créditos del FMV y el Crédito Complementario Techo Propio

^{3/} La información comprende el periodo agosto 2016 – 18 de agosto 2017.

PROMOCIÓN DE LA VIVIENDA

VIVIENDAS SOCIALES PROMOVIDAS POR PROVINCIA

Agosto 2016 – Agosto 2017 ^{3/}

PROGRAMA	PROVINCIA	N° DE VIVIENDAS	BENEFICIARIOS	MONTO BBP EN S/ ^{1/}	VALOR DE LA VIVIENDA EN S/
Créditos Fondo Mi Vivienda ^{2/}	ASCOPE	3	14	49,000	124,900
	CHEPEN	10	45	124,500	1,078,059
	TRUJILLO	423	1,899	4,834,500	52,504,054
	VIRU	8	5	16,000	119,791
Bonos Techo Propio	ASCOPE	976	4,392		24,553,110
	CHEPEN	360	1,620		6,034,760
	GRAN CHIMU	7	32		127,605
	OTUZCO	77	347		1,421,515
	PACASMAYO	644	2,898		13,348,255
	SANCHEZ CARRION	100	450		1,865,028
	SANTIAGO DE CHUCO	42	189		779,730
	TRUJILLO	2,097	9,437		38,997,715
	VIRU	639	2,876		14,878,070
Total		5,386	24,201	5,024,000	155,832,592

^{1/} Se considera el bono del buen pagador para los créditos del FMV, en las modalidades Nuevo Crédito MIVIVIENDA y MI CASA MÁS

^{2/} Incluye todos los créditos del FMV y el Crédito Complementario Techo Propio

^{3/} La información comprende el periodo agosto 2016 – 18 de agosto 2017.

FORMALIZACIÓN DE LA PROPIEDAD

LA LIBERTAD: TÍTULOS INSCRITOS (Periodo: Agosto 2016 - Julio 2017)

PROVINCIA	TOTAL TÍTULOS	BENEFICIARIOS	INVERSIÓN S/
ASCOPE	249	1,161	166,051
BOLIVAR	2	9	1,421
CHEPEN	94	438	62,800
GRAN CHIMU	11	54	6,919
OTUZCO	332	1,647	205,009
PACASMAYO	152	676	106,794
PATAZ	293	1,465	178,994
SANCHEZ CARRION	395	1,971	241,903
SANTIAGO DE CHUCO	34	168	21,169
TRUJILLO	1571	7,547	1,010,893
VIRU	96	449	63,823
TOTAL	3,229	15,583	2,065,775

Fuente: COFOPRI - Oficina General de Estadística e Informática



PERÚ

Ministerio de
Vivienda, Construcción
y Saneamiento

PROMOCIÓN DEL ENTORNO DE LA VIVIENDA

LA LIBERTAD: PROYECTOS DE MEJORAMIENTO INTEGRAL DE BARRIOS (Periodo: Agosto 2016 – Agosto 2017)



PROVINCIA	N° DE PROYECTOS	BENEFICIARIOS	MONTO TRANSFERIDO S/
CHEPEN	2	12 348	2 316 357
OTUZCO	1	1 954	955 356
PACASMAYO	1	2 435	620 844
SANCHEZ CARRION	3	34 465	2 651 080
TRUJILLO	4	11 120	16 077 181
VIRU	1	1 979	708 199
TOTAL GENERAL	12	64 301	23 329 017

Fuente: Sistema de Seguimiento de Proyectos - Oficina General de Estadística e Informática



PERÚ

Ministerio de
Vivienda, Construcción
y Saneamiento

PROMOCIÓN DEL ENTORNO DE LA VIVIENDA



83 UND.

LA LIBERTAD

- 45 Equipos
- 15 Maquinarias
- 23 Vehículos

INTERVENCIONES DE MAQUINARIAS (Periodo: Agosto 2016 – Agosto 2017)

REGIÓN	EMERGENCIAS Y CONVENIOS		
	M3	M2	KM
La Libertad	1,524,078.80	75,890.00	40.50

- M3 - Remoción de Materiales**
- M2 - Perfilado y Nivelación**
- KM - Longitud de Trabajos**