



PERÚ

Ministerio
de Vivienda, Construcción
y Saneamiento

LIMA PROVINCIAS

PRINCIPALES INTERVENCIONES DEL MINISTERIO DE VIVIENDA, CONSTRUCCIÓN Y SANEAMIENTO

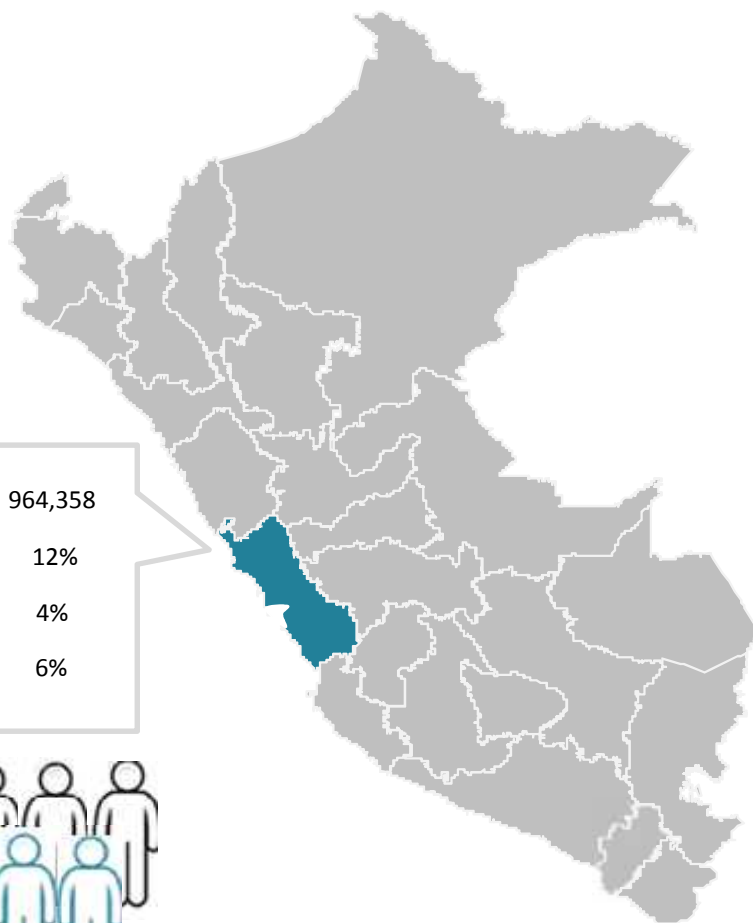
Agosto 2016 – Agosto 2017




PERÚ

Ministerio de
Vivienda, Construcción
y Saneamiento

INDICADORES SOCIO ECONÓMICOS DE LA REGIÓN LIMA PROVINCIAS



Población 2017	964,358
% Pobreza 2016	12%
% Analfabetismo	4%
% Desnutrición	6%



SANEAMIENTO



10% sin agua por red pública^{1/}



25% sin saneamiento^{2/}

1/ Red pública incluye abastecimiento de agua por red pública dentro o fuera de la vivienda o pilón de uso público. ENAPRES

2/ Saneamiento incluye servicio higiénico con red pública dentro o fuera de la vivienda o letrina (Por observación directa). Fuente: ENAPRES

Nota: Lima Provincia excluye la provincia de Lima.

Fuente: INEI- ENAHO 2016 - ENAPRES 2016, proyecciones de población 2017.



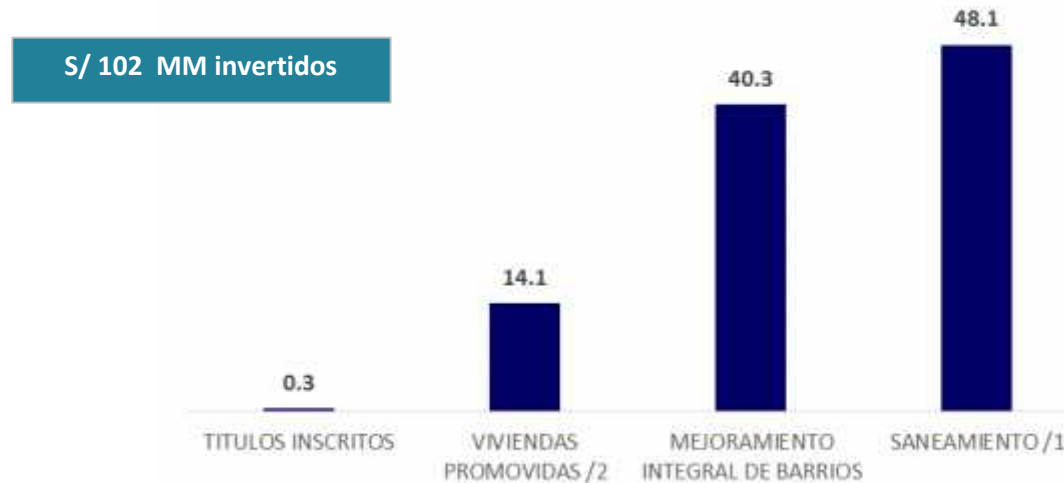
PERÚ

Ministerio de
Vivienda, Construcción
y Saneamiento

INTERVENCIONES DE PRINCIPALES PROGRAMAS: LIMA PROVINCIAS

Entre agosto 2016 y agosto 2017, el Ministerio invirtió un total de S/ 102 millones en Lima Provincias, habiendo intervenido, principalmente en Saneamiento (47%), en el Programa de Mejoramiento Integral de Barrios (39%) y en Promoción de Viviendas (14%)

INVERSIÓN DEL MVCS SEGÚN PRINCIPALES PROGRAMAS,
Agosto 2016 - Agosto 2017 (En millones de soles)



1/ Saneamiento : Incluye los programas de saneamiento urbano y rural

2/ Viviendas promovidas (Incluye PNVR, créditos y bonos)

Fuente: Fondo MIVIVIENDA- Oficina General de Estadística e Informática

FINANCIAMIENTO PARA PROYECTOS DE SANEAMIENTO



FINANCIAMIENTO PARA PROYECTOS DE SANEAMIENTO EN ÁMBITO RURAL Y URBANO (Periodo: Agosto 2016 - Agosto 2017)

REGIÓN	Nº DE PROYECTOS	POBLACIÓN BENEFICIADA /1	FINANCIAMIENTO /2
BARRANCA	5	1,933	12,575,647
CAÑETE	6	4,903	19,898,164
HUARAL	2	1,678	7,323,762
HUAURA	1	4,090	6,090,767
YAUYOS	1	587	2,210,160
TOTAL	15	13,190	48,098,500

/1: La población beneficiada = (conexiones nuevas de agua) x (ratio)

/2: Incluye financiamiento para obras, expedientes y/o estudios a través de transferencias de recursos, decreto de urgencia, ley N° 30624 y montos devengados bajo modalidad contrata

Nota: El ratio (3.6) corresponde a la ENAPRES 2016 - Definición: Ratio = Población/Viviendas

Fuente: Sistema de Seguimiento de Proyectos - Oficina General de Estadística e Informática



FINANCIAMIENTO PARA OBRAS DE SANEAMIENTO

FINANCIAMIENTO PARA OBRAS DE SANEAMIENTO EN ÁMBITO RURAL Y URBANO (Periodo: Agosto 2016 - Agosto 2017)



PROVINCIA	Nº DE PROYECTOS	POBLACIÓN BENEFICIADA /1	FINANCIAMIENTO /2
BARRANCA	5	1,933	12,575,647
CAÑETE	6	4,903	19,898,164
HUARAL	2	1,678	7,323,762
HUAURA	1	4,090	6,090,767
YAUYOS	1	587	2,210,160
TOTAL	15	13,190	48,098,500

/1: La población beneficiada = (conexiones nuevas de agua) x (ratio)

/2: Incluye financiamiento para obras a través de transferencias de recursos, decreto de urgencia, ley N° 30624 y montos devengados bajo modalidad contrata

Nota: El ratio (3.6) corresponde a la ENAPRES 2016 - Definición: Ratio = Población/Viviendas

Fuente: Sistema de Seguimiento de Proyectos - Oficina General de Estadística e Informática

PROMOCIÓN DE LA VIVIENDA

Entre agosto 2016 y agosto 2017, se ha promovido la construcción y mejora de **609** viviendas en Lima Provincias que beneficiarán a más de 2 mil personas

CANTIDAD DE VIVIENDAS SOCIALES PROMOVIDAS

Agosto 2016 – Agosto 2017 ^{3/}



Indicadores	N° de Viviendas	Monto BBP (Millones de S/) ^{1/}	Valor de la vivienda (Millones de S/)
Créditos Fondo Mi Vivienda ^{2/}	81	1.1MM	5.6MM
Adquisición de Vivienda Nueva	24		0.5MM
Construcción en Sitio Propio	363		6.7MM
Mejoramiento de Viviendas	141		1.3MM
TOTAL	609	1.1MM	14.1MM



A los 12 meses de gestión **3/**

^{1/} Se considera el bono del buen pagador para los créditos del FMV, en las modalidades Nuevo Crédito MIVIVIENDA y MI CASA MÁS

^{2/} Incluye todos los créditos del FMV y el Crédito Complementario Techo Propio

^{3/} La información comprende el periodo agosto 2016 – 18 de agosto 2017.

PROMOCIÓN DE LA VIVIENDA

VIVIENDAS SOCIALES PROMOVIDAS POR PROVINCIA

Agosto 2016 – Agosto 2017 ^{3/}

PROGRAMA	PROVINCIA	N° DE VIVIENDAS	BENEFICIARIOS	MONTO BBP EN S/ ^{1/}	VALOR DE LA VIVIENDA EN S/
Créditos Fondo Mi Vivienda ^{2/}	BARRANCA	44	189	641,000	1,888,897
	CAÑETE	24	108	325,500	2,297,958
	HUAURA	13	59	128,000	1,433,157
Bonos Techo Propio	BARRANCA	80	360		1,520,290
	CAÑETE	272	1,224		4,172,590
	HUARAL	76	342		961,390
	HUAURA	100	450		1,824,860
Total		609	2,732	1,094,500	14,099,142

^{1/} Se considera el bono del buen pagador para los créditos del FMV, en las modalidades Nuevo Crédito MIVIVIENDA y MI CASA MÁS

^{2/} Incluye todos los créditos del FMV y el Crédito Complementario Techo Propio

^{3/} La información comprende el periodo agosto 2016 – 18 de agosto 2017.

FORMALIZACIÓN DE LA PROPIEDAD

TÍTULOS INSCRITOS (Periodo: Agosto 2016 - Julio 2017)

PROVINCIA	TOTAL TÍTULOS	BENEFICIARIOS	INVERSIÓN S/
BARRANCA	16	75	10,571
CAJATAMBO	6	30	3,665
CANTA	34	166	21,368
CAÑETE	176	809	119,265
HUARAL	51	248	32,351
HUAROCHIRI	11	55	6,720
HUAURA	91	436	58,778
OYON	4	19	2,643
YAUYOS	5	25	3,055
TOTAL	394	1,863	258,415

Fuente: COFOPRI - Oficina General de Estadística e Informática



PERÚ

Ministerio de
Vivienda, Construcción
y Saneamiento

PROMOCIÓN DEL ENTORNO DE LA VIVIENDA

LIMA PROVINCIAS: PROYECTOS DE MEJORAMIENTO INTEGRAL DE BARRIOS (Periodo: Agosto 2016 – Agosto 2017)



PROVINCIA	N° DE PROYECTOS	BENEFICIARIOS	MONTO TRANSFERIDO S/
BARRANCA	1	22 334	4 710 740
CANTA	3	2 767	11 496 119
CAÑETE	3	11 347	9 440 371
HUARAL	1	864	670 635
HUAROCHIRI	6	12 221	8 440 855
HUAURA	4	11 511	5 542 603
TOTAL GENERAL	18	61 044	40 301 323

Fuente: Sistema de Seguimiento de Proyectos - Oficina General de Estadística e Informática



PERÚ

Ministerio de
Vivienda, Construcción
y Saneamiento

PROMOCIÓN DEL ENTORNO DE LA VIVIENDA



45 UND.

**DEPARTAMENTO
DE LIMA**

- 03 Equipos
- 14 Maquinarias
- 28 Vehículos

INTERVENCIONES DE MAQUINARIAS (Período: Agosto 2016 – Agosto 2017)

REGIÓN	EMERGENCIAS Y CONVENIOS		
	M3	M2	KM
Lima	1,629,218.80	2,960.00	49.20

Nota: Información de Lima corresponde al departamento de Lima

- M3 - Remoción de Materiales**
- M2 - Perfilado y Nivelación**
- KM - Longitud de Trabajos**