



PERÚ

Ministerio
de Vivienda, Construcción
y Saneamiento

LIMA

PRINCIPALES INTERVENCIONES DEL MINISTERIO DE VIVIENDA, CONSTRUCCIÓN Y SANEAMIENTO

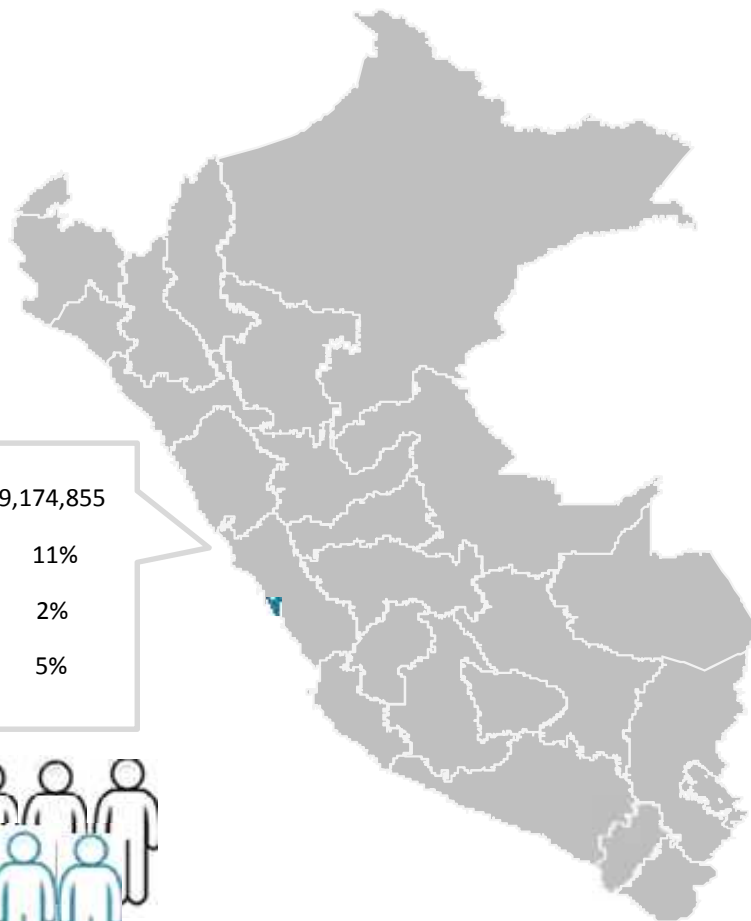
Agosto 2016 – Agosto 2017



PERÚ

Ministerio de
Vivienda, Construcción
y Saneamiento

INDICADORES SOCIO ECONÓMICOS DE LA REGIÓN PROVINCIA DE LIMA



Población 2017	9,174,855
% Pobreza 2016	11%
% Analfabetismo	2%
% Desnutrición	5%



SANEAMIENTO



3% sin agua por red pública^{1/}



4% sin saneamiento^{2/}

1/ Red pública incluye abastecimiento de agua por red pública dentro o fuera de la vivienda o pilón de uso público. ENAPRES

2/ Saneamiento incluye servicio higiénico con red pública dentro o fuera de la vivienda o letrina (Por observación directa). Fuente: ENAPRES

Nota: La provincia de Lima incluye los 43 distritos.

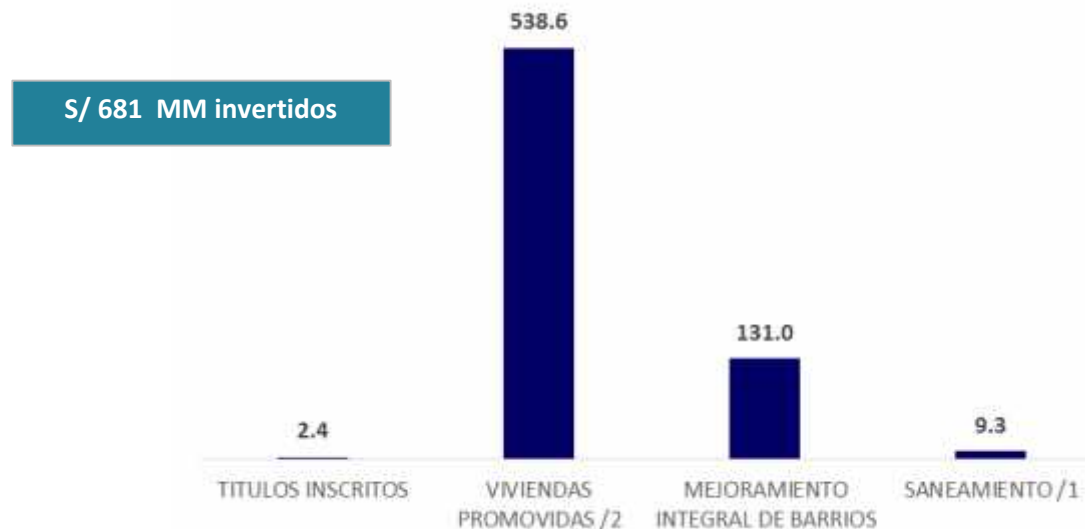
Fuente: INEI- ENAHO 2016 - ENAPRES 2016, proyecciones de población 2017.



INTERVENCIONES DE PRINCIPALES PROGRAMAS: PROVINCIA LIMA

Entre agosto 2016 y agosto 2017, el Ministerio invirtió un total de S/ 681 millones en la provincia Lima, habiendo intervenido, principalmente en Saneamiento (1.4%), en el Programa de Mejoramiento Integral de Barrios (19%) y en Promoción de Viviendas (79%)

INVERSIÓN DEL MVCS SEGÚN PRINCIPALES PROGRAMAS,
Agosto 2016 - Agosto 2017 (En millones de soles)



1/ Saneamiento : Incluye los programas de saneamiento urbano y rural

2/ Viviendas promovidas (Incluye PNVR, créditos y bonos)

Fuente: Fondo MIVIVIENDA- Oficina General de Estadística e Informática



PERÚ

Ministerio de
Vivienda, Construcción
y Saneamiento

FINANCIAMIENTO PARA PROYECTOS DE SANEAMIENTO



FINANCIAMIENTO PARA PROYECTOS DE SANEAMIENTO EN ÁMBITO RURAL Y URBANO (Periodo: Agosto 2016 - Agosto 2017)

REGIÓN	Nº DE PROYECTOS	POBLACIÓN BENEFICIADA /1	FINANCIAMIENTO /2
LIMA	4	2,876	9,324,939
TOTAL	4	2,876	9,324,939

/1: La población beneficiada = (conexiones nuevas de agua) x (ratio)

/2: Incluye financiamiento para obras, expedientes y/o estudios a través de transferencias de recursos, decreto de urgencia, ley N° 30624 y montos devengados bajo modalidad contrata

Nota: El ratio (3.6) corresponde a la ENAPRES 2016 - Definición: Ratio = Población/Viviendas

Fuente: Sistema de Seguimiento de Proyectos - Oficina General de Estadística e Informática

FINANCIAMIENTO PARA OBRAS DE SANEAMIENTO

FINANCIAMIENTO PARA OBRAS DE SANEAMIENTO EN ÁMBITO RURAL Y URBANO (Periodo: Agosto 2016 - Agosto 2017)



PROVINCIA	Nº DE PROYECTOS	POBLACIÓN BENEFICIADA /1	FINANCIAMIENTO /2
LIMA	3	1,850	7,629,479
TOTAL	3	1,850	7,629,479

/1: La población beneficiada = (conexiones nuevas de agua) x (ratio)

/2: Incluye financiamiento para obras a través de transferencias de recursos, decreto de urgencia, ley N° 30624 y montos devengados bajo modalidad contrata

Nota: El ratio (3.6) corresponde a la ENAPRES 2016 - Definición: Ratio = Población/Viviendas

Fuente: Sistema de Seguimiento de Proyectos - Oficina General de Estadística e Informática



PERÚ

Ministerio de
Vivienda, Construcción
y Saneamiento

FINANCIAMIENTO PARA EXPEDIENTES DE SANEAMIENTO



FINANCIAMIENTO PARA EXPEDIENTES TÉCNICOS DE SANEAMIENTO EN ÁMBITO RURAL Y URBANO (Periodo: Agosto 2016 - Agosto 2017)

PROVINCIA	Nº DE PROYECTOS	POBLACIÓN BENEFICIADA /1	FINANCIAMIENTO /2
LIMA	1	1,026	1,695,460
TOTAL	1	1,026	1,695,460

/1: La población beneficiada = (conexiones nuevas de agua) x (ratio)

/2: Incluye financiamiento para expedientes técnicos a través de transferencias de recursos, decreto de urgencia, ley N° 30624 y montos devengados bajo modalidad contrata

Nota: El ratio (3.6) corresponde a la ENAPRES 2016 - Definición: Ratio = Población/Viviendas

Fuente: Sistema de Seguimiento de Proyectos - Oficina General de Estadística e Informática

PROMOCIÓN DE LA VIVIENDA


Entre agosto 2016 y agosto 2017, se ha promovido la construcción y mejora de **7,061** viviendas en la provincia de Lima que beneficiarán a más de 31 mil personas

CANTIDAD DE VIVIENDAS SOCIALES PROMOVIDAS

Agosto 2016 – Agosto 2017 ^{3/}



Indicadores	N° de Viviendas	Monto BBP (Millones de S/) ^{1/}	Valor de la vivienda (Millones de S/)
Créditos Fondo Mi Vivienda ^{2/}	3,660	34.2MM	488.1MM
Adquisición de Vivienda Nueva	62		1.6MM
Construcción en Sitio Propio	1,266		23.5MM
Mejoramiento de Viviendas	990		9MM
Bonos de Protección de Viviendas Vulnerables a los Riesgos Sísmicos	1,083		16.2MM
TOTAL	7,061	34.2MM	538.6MM



A los 12 meses de gestión ^{3/}

^{1/} Se considera el bono del buen pagador para los créditos del FMV, en las modalidades Nuevo Crédito MIVIVIENDA y MI CASA MÁS

^{2/} Incluye todos los créditos del FMV y el Crédito Complementario Techo Propio

^{3/} La información comprende el periodo agosto 2016 – 18 de agosto 2017.

PROMOCIÓN DE LA VIVIENDA

VIVIENDAS SOCIALES PROMOVIDAS POR PROVINCIA

Agosto 2016 – Agosto 2017 ^{3/}

PROGRAMA	PROVINCIA	N° DE VIVIENDAS	BENEFICIARIOS	MONTO BBP EN S/ ^{1/}	VALOR DE LA VIVIENDA EN S/
Créditos Fondo Mi Vivienda ^{2/}	LIMA	3,660	16,466	34,225,000	488,146,694
Bonos Techo Propio	LIMA	2,318	10,431		34,179,013
Bonos de Protección de Viviendas Vulnerables a los Riesgos Sísmicos	LIMA	1,083	4,874		16,245,000
Total		7,061	31,770	34,225,000	538,570,707

^{1/} Se considera el bono del buen pagador para los créditos del FMV, en las modalidades Nuevo Crédito MIVIVIENDA y MI CASA MÁS

^{2/} Incluye todos los créditos del FMV y el Crédito Complementario Techo Propio

^{3/} La información comprende el periodo agosto 2016 – 18 de agosto 2017.



PERÚ

Ministerio de
Vivienda, Construcción
y Saneamiento

FORMALIZACIÓN DE LA PROPIEDAD

TÍTULOS INSCRITOS (Periodo: Agosto 2016 - Julio 2017)

PROVINCIA	TOTAL TÍTULOS	BENEFICIARIOS	INVERSIÓN S/
LIMA	3,738	17,851	2,422,715
TOTAL	3,738	17,851	2,422,715

Fuente: COFOPRI - Oficina General de Estadística e Informática



PERÚ

Ministerio de
Vivienda, Construcción
y Saneamiento

PROMOCIÓN DEL ENTORNO DE LA VIVIENDA

PROVINCIA LIMA: PROYECTOS DE MEJORAMIENTO INTEGRAL DE BARRIOS (Periodo: Agosto 2016 – Agosto 2017)



PROVINCIA	N° DE PROYECTOS	BENEFICIARIOS	MONTO TRANSFERIDO S/
LIMA	52	488 734	131 049 580
TOTAL GENERAL	52	488 734	131 049 580

Fuente: Sistema de Seguimiento de Proyectos - Oficina General de Estadística e Informática



PERÚ

Ministerio de
Vivienda, Construcción
y Saneamiento

PROMOCIÓN DEL ENTORNO DE LA VIVIENDA



45 UND.

**DEPARTAMENTO
DE LIMA**

- 03 Equipos
- 14 Maquinarias
- 28 Vehículos

INTERVENCIONES DE MAQUINARIAS (Período: Agosto 2016 – Agosto 2017)

REGIÓN	EMERGENCIAS Y CONVENIOS		
	M3	M2	KM
Lima	1,629,218.80	2,960.00	49.20

Nota: Información de Lima corresponde al departamento de Lima

- M3 - Remoción de Materiales**
- M2 - Perfilado y Nivelación**
- KM - Longitud de Trabajos**