



PERÚ

Ministerio
de Vivienda, Construcción
y Saneamiento

PUNO

PRINCIPALES INTERVENCIONES DEL MINISTERIO DE VIVIENDA, CONSTRUCCIÓN Y SANEAMIENTO

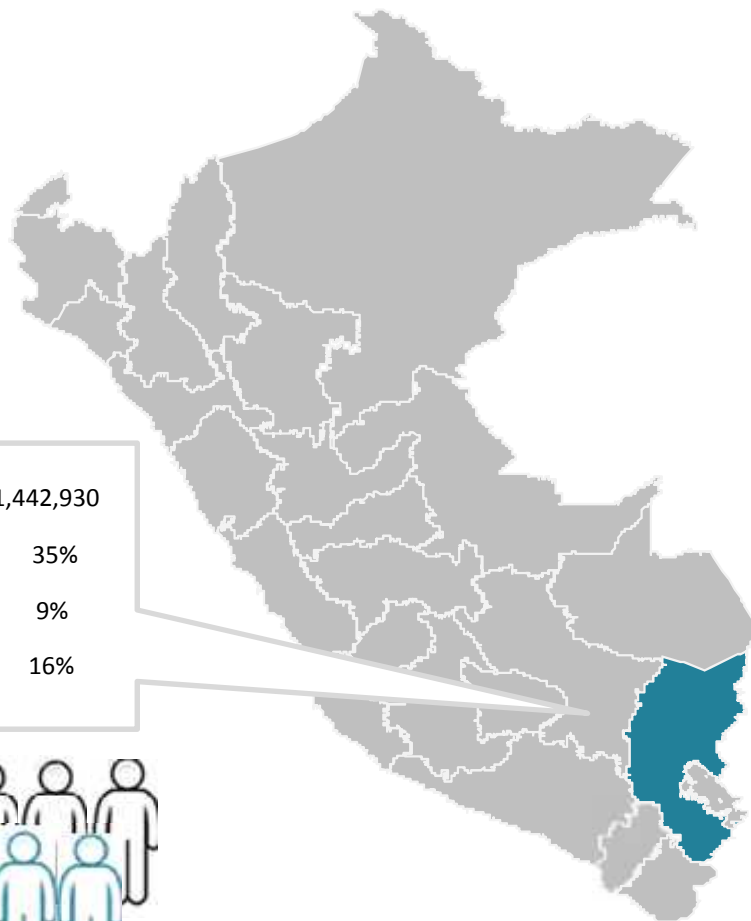
Agosto 2016 – Agosto 2017



PERÚ

Ministerio de
Vivienda, Construcción
y Saneamiento

INDICADORES SOCIO ECONÓMICOS DE LA REGIÓN PUNO



Población 2017	1,442,930
% Pobreza 2016	35%
% Analfabetismo	9%
% Desnutrición	16%



SANEAMIENTO



32% sin agua por red pública^{1/}



44% sin saneamiento^{2/}

1/ Red pública incluye abastecimiento de agua por red pública dentro o fuera de la vivienda o pilón de uso público. ENAPRES

2/ Saneamiento incluye servicio higiénico con red pública dentro o fuera de la vivienda o letrina (Por observación directa). Fuente: ENAPRES

Fuente: INEI- ENAHO 2016 - ENAPRES 2016, proyecciones de población 2017.



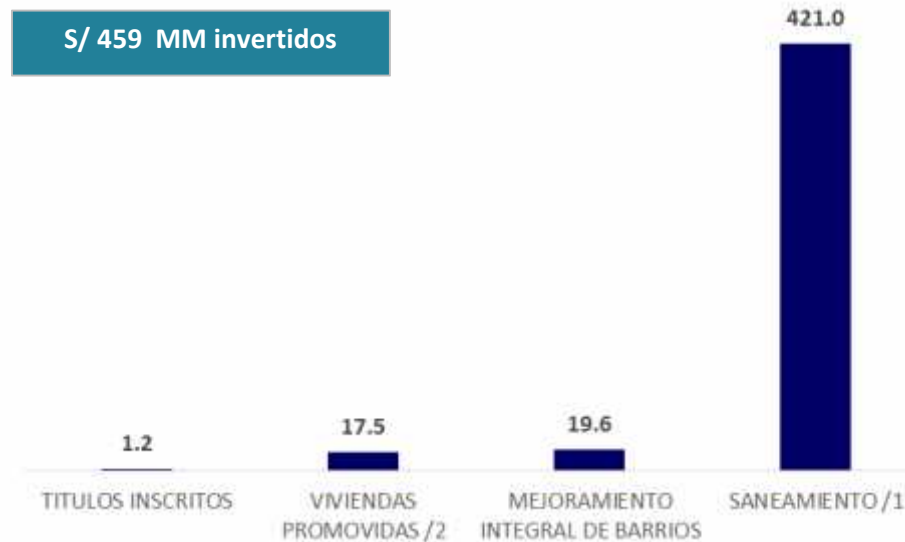
PERÚ

Ministerio de
Vivienda, Construcción
y Saneamiento

INTERVENCIONES DE PRINCIPALES PROGRAMAS: PUNO

Entre agosto 2016 y agosto 2017, el Ministerio invirtió un total de S/ 459 millones en la región Puno, habiendo intervenido, principalmente en Saneamiento (92%), en el Programa de Mejoramiento Integral de Barrios (4%) y en Promoción de Viviendas (4%)

INVERSIÓN DEL MVCS SEGÚN PRINCIPALES PROGRAMAS,
Agosto 2016 - Agosto 2017 (En millones de soles)



1/ Saneamiento : Incluye los programas de saneamiento urbano y rural

2/ Viviendas promovidas (Incluye PNVR, créditos y bonos)

Fuente: Fondo MIVIVIENDA- Oficina General de Estadística e Informática

FINANCIAMIENTO PARA PROYECTOS DE SANEAMIENTO

FINANCIAMIENTO PARA PROYECTOS DE SANEAMIENTO EN ÁMBITO RURAL Y URBANO (Periodo: Agosto 2016 - Agosto 2017)



PROVINCIA	Nº DE PROYECTOS	POBLACIÓN BENEFICIADA /1	FINANCIAMIENTO /2
AZANGARO	37	38,999	83,374,399
CARABAYA	9	4,234	2,614,818
CHUCUITO	82	35,914	126,855,147
EL COLLAO	4	2,470	6,470,826
HUANCANE	13	6,386	14,866,566
LAMPA	7	7,117	24,555,277
MELGAR	14	12,503	43,424,584
MOHO	4	3,208	8,379,633
PUNO	38	29,693	75,798,611
SAN ANTONIO DE PUTINA	6	5,681	18,321,362
SAN ROMAN	4	1,102	175,637
SANDIA	12	10,627	13,103,208
YUNGUYO	1	1,980	3,010,770
TOTAL	231	159,912	420,950,837

/1: La población beneficiada = (conexiones nuevas de agua) x (ratio)

/2: Incluye financiamiento para obras, expedientes y/o estudios a través de transferencias de recursos, decreto de urgencia, ley N° 30624 y montos devengados bajo modalidad contrata

Nota: El ratio (3.6) corresponde a la ENAPRES 2016 - Definición: Ratio = Población/Viviendas

Fuente: Sistema de Seguimiento de Proyectos - Oficina General de Estadística e Informática

FINANCIAMIENTO PARA OBRAS DE SANEAMIENTO

FINANCIAMIENTO PARA OBRAS DE SANEAMIENTO EN ÁMBITO RURAL Y URBANO (Periodo: Agosto 2016 - Agosto 2017)



PROVINCIA	Nº DE PROYECTOS	POBLACIÓN BENEFICIADA /1	FINANCIAMIENTO /2
AZANGARO	32	37,033	83,298,295
CARABAYA	3	1,649	2,576,231
CHUCUITO	81	34,819	126,819,786
EL COLLAO	4	2,470	6,470,826
HUANCANE	11	4,550	14,849,620
LAMPA	5	6,134	24,525,761
MELGAR	14	12,503	43,424,584
MOHO	4	3,208	8,379,633
PUNO	36	29,693	75,581,443
SAN ANTONIO DE PUTINA	5	5,191	18,285,631
SAN ROMAN	3	1,102	2,227
SANDIA	6	7,438	13,058,889
YUNGUYO	1	1,980	3,010,770
TOTAL	205	147,769	420,283,696

/1: La población beneficiada = (conexiones nuevas de agua) x (ratio)

/2: Incluye financiamiento para obras a través de transferencias de recursos, decreto de urgencia, ley N° 30624 y montos devengados bajo modalidad contrata

Nota: El ratio (3.6) corresponde a la ENAPRES 2016 - Definición: Ratio = Población/Viviendas

Fuente: Sistema de Seguimiento de Proyectos - Oficina General de Estadística e Informática

FINANCIAMIENTO PARA EXPEDIENTES DE SANEAMIENTO

FINANCIAMIENTO PARA EXPEDIENTES TÉCNICOS DE SANEAMIENTO EN ÁMBITO RURAL Y URBANO (Periodo: Agosto 2016 - Agosto 2017)



PROVINCIA	Nº DE PROYECTOS	POBLACIÓN BENEFICIADA /1	FINANCIAMIENTO /2
AZANGARO	4	1,429	55,452
CARABAYA	6	2,585	38,587
CHUCUITO	1	1,094	35,360
HUANCANE	2	1,836	16,947
LAMPA	2	983	29,516
PUNO	1	0	19,350
SAN ANTONIO DE PUTINA	1	490	35,731
SAN ROMAN	1	0	173,411
SANDIA	6	3,190	44,319
TOTAL	24	11,606	448,672

/1: La población beneficiada = (conexiones nuevas de agua) x (ratio)

/2: Incluye financiamiento para expedientes técnicos a través de transferencias de recursos, decreto de urgencia, ley N° 30624 y montos devengados bajo modalidad contrata

Nota: El ratio (3.6) corresponde a la ENAPRES 2016 - Definición: Ratio = Población/Viviendas

Fuente: Sistema de Seguimiento de Proyectos - Oficina General de Estadística e Informática

FINANCIAMIENTO PARA ESTUDIOS DE SANEAMIENTO



FINANCIAMIENTO PARA ESTUDIOS DE SANEAMIENTO EN ÁMBITO RURAL Y URBANO (Periodo: Agosto 2016 - Agosto 2017)

PROVINCIA	Nº DE PROYECTOS	POBLACIÓN BENEFICIADA /1	FINANCIAMIENTO /2
AZANGARO	1	536	20,652
PUNO	1	0	197,818
TOTAL	2	536	218,470

/1: La población beneficiada = (conexiones nuevas de agua) x (ratio)

/2: Incluye financiamiento para estudios de preinversión a través de transferencias de recursos, decreto de urgencia, ley N° 30624 y montos devengados bajo modalidad contrata

Nota: El ratio (3.6) corresponde a la ENAPRES 2016 - Definición: Ratio = Población/Viviendas

Fuente: Sistema de Seguimiento de Proyectos - Oficina General de Estadística e Informática

PROMOCIÓN DE LA VIVIENDA


Entre agosto 2016 y agosto 2017, se ha promovido la construcción y mejora de **680** viviendas en Puno que beneficiarán a más de 3 mil personas

CANTIDAD DE VIVIENDAS SOCIALES PROMOVIDAS

Agosto 2016 – Agosto 2017 ^{3/}



Indicadores	N° de Viviendas	Monto BBP (Millones de S/) ^{1/}	Valor de la vivienda (Millones de S/)
Créditos Fondo Mi Vivienda ^{2/}	73	1MM	4.3MM
Adquisición de Vivienda Nueva	61		1.2MM
Construcción en Sitio Propio	37		0.7MM
Unidad habitacional Rural	509		11.3MM
TOTAL	680	1MM	17.5MM



A los 12 meses de gestión **3/**

^{1/} Se considera el bono del buen pagador para los créditos del FMV, en las modalidades Nuevo Crédito MIVIVIENDA y MI CASA MÁS

^{2/} Incluye todos los créditos del FMV y el Crédito Complementario Techo Propio

^{3/} La información comprende el periodo agosto 2016 – 18 de agosto 2017.

PROMOCIÓN DE LA VIVIENDA

VIVIENDAS SOCIALES PROMOVIDAS POR PROVINCIA

Agosto 2016 – Agosto 2017 ^{3/}

PROGRAMA	PROVINCIA	N° DE VIVIENDAS	BENEFICIARIOS	MONTO BBP EN S/ ^{1/}	VALOR DE LA VIVIENDA EN S/
Créditos Fondo Mi Vivienda ^{2/}	SAN ROMAN	73	329	1,029,000	4,326,000
Bonos Techo Propio	AZANGARO	1	5		18,565
	CARABAYA	8	36		144,760
	CHUCUITO	4	18		72,380
	EL COLLAO	5	23		90,945
	MELGAR	7	32		129,485
	PUNO	12	54		217,375
	SAN ROMAN	61	275		1,246,350
Unidad habitacional Rural	HUANCANE	175	788		3,851,526
	PUNO	241	1,085		5,321,021
	SAN ROMAN	93	419		2,088,402
Total		680	3,060	1,029,000	17,506,809

^{1/} Se considera el bono del buen pagador para los créditos del FMV, en las modalidades Nuevo Crédito MIVIVIENDA y MI CASA MÁS

^{2/} Incluye todos los créditos del FMV y el Crédito Complementario Techo Propio

^{3/} La información comprende el periodo agosto 2016 – 18 de agosto 2017.

FORMALIZACIÓN DE LA PROPIEDAD

PUNO: TÍTULOS INSCRITOS (Periodo: Agosto 2016 - Julio 2017)

PROVINCIA	TOTAL TÍTULOS	BENEFICIARIOS	INVERSIÓN S/
AZANGARO	217	953	154,466
CARABAYA	139	648	92,680
CHUCUITO	179	860	115,125
EL COLLAO	90	403	62,746
HUANCANE	40	177	28,219
LAMPA	253	1,265	154,558
MELGAR	156	713	106,450
MOHO	6	29	3,865
PUNO	481	2,315	308,775
SAN ANTONIO DE PUTINA	20	89	14,010
SAN ROMAN	252	1,229	159,123
SANDIA	22	103	14,634
YUNGUYO	34	160	22,363
TOTAL	1,889	8,945	1,237,015

Fuente: COFOPRI - Oficina General de Estadística e Informática

PROMOCIÓN DEL ENTORNO DE LA VIVIENDA

PUNO: PROYECTOS DE MEJORAMIENTO INTEGRAL DE BARRIOS (Periodo: Agosto 2016 – Agosto 2017)



PROVINCIA	N° DE PROYECTOS	BENEFICIARIOS	MONTO TRANSFERIDO S/
CARABAYA	1	7 786	5 017 087
HUANCANE	1	1 554	708 567
LAMPA	1	1 796	4 345 404
MELGAR	1	12 218	4 401 817
PUNO	1	2 016	3 188 106
SAN ANTONIO DE PUTINA	1	4 349	1 959 222
TOTAL GENERAL	6	29 719	19 620 203

Fuente: Sistema de Seguimiento de Proyectos - Oficina General de Estadística e Informática



PERÚ

Ministerio de
Vivienda, Construcción
y Saneamiento

PROMOCIÓN DEL ENTORNO DE LA VIVIENDA



INTERVENCIONES DE MAQUINARIAS

(Periodo: Agosto 2016 – Agosto 2017)

REGIÓN	EMERGENCIAS Y CONVENIOS		
	M3	M2	KM
Puno	84,964.20	0.00	21.32

M3 - Remoción de Materiales

M2 - Perfilado y Nivelación

KM - Longitud de Trabajos