



PERÚ

Ministerio
de Vivienda, Construcción
y Saneamiento

SAN MARTÍN

PRINCIPALES INTERVENCIONES DEL MINISTERIO DE VIVIENDA, CONSTRUCCIÓN Y SANEAMIENTO

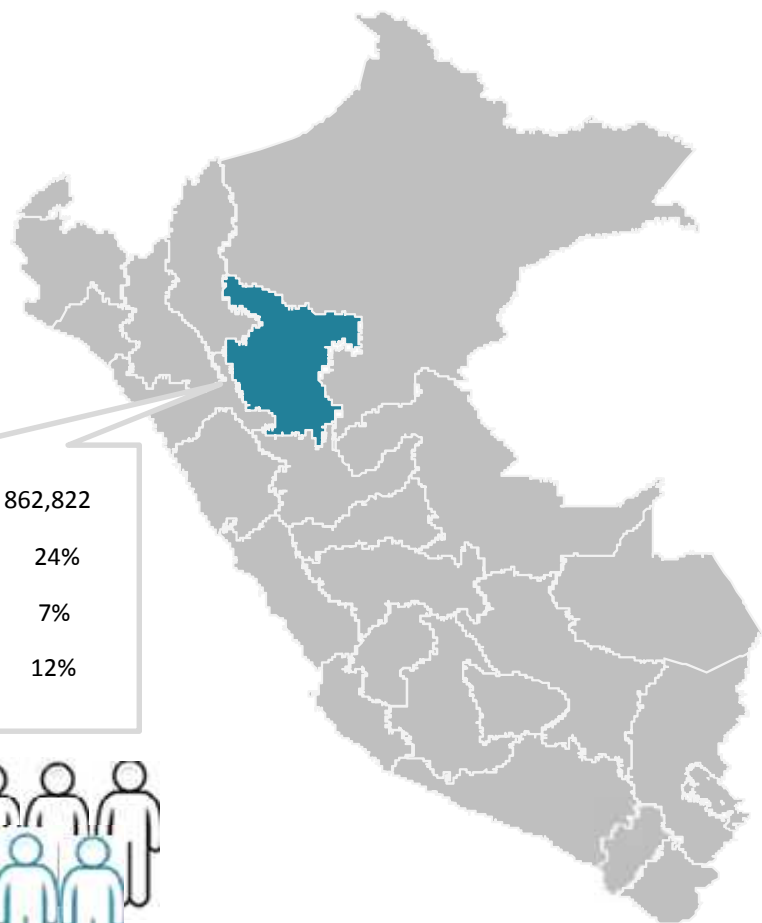
Agosto 2016 – Agosto 2017




PERÚ

Ministerio de
Vivienda, Construcción
y Saneamiento

INDICADORES SOCIO ECONÓMICOS DE LA REGIÓN SAN MARTÍN



Población 2017	862,822
% Pobreza 2016	24%
% Analfabetismo	7%
% Desnutrición	12%



SANEAMIENTO



12% sin agua por red pública^{1/}



54% sin saneamiento^{2/}

1/ Red pública incluye abastecimiento de agua por red pública dentro o fuera de la vivienda o pilón de uso público. ENAPRES
2/ Saneamiento incluye servicio higiénico con red pública dentro o fuera de la vivienda o letrina (Por observación directa). Fuente: ENAPRES
Fuente: INEI- ENAHO 2016 - ENAPRES 2016, proyecciones de población 2017.



PERÚ

Ministerio de
Vivienda, Construcción
y Saneamiento

INTERVENCIONES DE PRINCIPALES PROGRAMAS: SAN MARTÍN

Entre agosto 2016 y agosto 2017, el Ministerio invirtió un total de S/ 342 millones en la región San Martín, habiendo intervenido, principalmente en Saneamiento (71%), en el Programa de Mejoramiento Integral de Barrios (14%) y en Promoción de Viviendas (15%)

INVERSIÓN DEL MVCS SEGÚN PRINCIPALES PROGRAMAS,
Agosto 2016 - Agosto 2017 (En millones de soles)



1/ Saneamiento : Incluye los programas de saneamiento urbano y rural

2/ Viviendas promovidas (Incluye PNVR, créditos y bonos)

Fuente: Fondo MIVIVIENDA- Oficina General de Estadística e Informática

FINANCIAMIENTO PARA PROYECTOS DE SANEAMIENTO



FINANCIAMIENTO PARA PROYECTOS DE SANEAMIENTO EN ÁMBITO RURAL Y URBANO (Periodo: Agosto 2016 - Agosto 2017)

PROVINCIA	Nº DE PROYECTOS	POBLACIÓN BENEFICIADA /1	FINANCIAMIENTO /2
BELLAVISTA	18	12,337	28,230,132
EL DORADO	11	5,371	17,433,318
HUALLAGA	8	3,884	16,232,915
LAMAS	16	4,597	8,780,667
MARISCAL CACERES	4	5,177	8,919,713
MOYOBAMBA	51	25,380	71,811,064
PICOTA	11	5,458	17,979,098
RIOJA	16	13,601	30,625,879
SAN MARTIN	12	4,126	34,788,126
TOCACHE	8	11,876	9,228,573
TOTAL	155	91,807	244,029,483

/1: La población beneficiada = (conexiones nuevas de agua) x (ratio)

/2: Incluye financiamiento para obras, expedientes y/o estudios a través de transferencias de recursos, decreto de urgencia, ley N° 30624 y montos devengados bajo modalidad contrata

Nota: El ratio (3.6) corresponde a la ENAPRES 2016 - Definición: Ratio = Población/Viviendas

Fuente: Sistema de Seguimiento de Proyectos - Oficina General de Estadística e Informática

FINANCIAMIENTO PARA OBRAS DE SANEAMIENTO

FINANCIAMIENTO PARA OBRAS DE SANEAMIENTO EN ÁMBITO RURAL Y URBANO (Periodo: Agosto 2016 - Agosto 2017)



PROVINCIA	Nº DE PROYECTOS	POBLACIÓN BENEFICIADA /1	FINANCIAMIENTO /2
BELLAVISTA	4	6,923	28,136,606
EL DORADO	4	3,442	17,418,818
HUALLAGA	5	1,865	16,207,528
LAMAS	5	1,501	8,712,880
MARISCAL CACERES	2	4,694	8,911,850
MOYOBAMBA	46	23,105	71,679,733
PICOTA	5	3,517	17,927,509
RIOJA	7	6,354	30,471,559
SAN MARTIN	7	2,624	34,717,762
TOCACHE	3	9,688	9,160,951
TOTAL	88	63,713	243,345,196

/1: La población beneficiada = (conexiones nuevas de agua) x (ratio)

/2: Incluye financiamiento para obras a través de transferencias de recursos, decreto de urgencia, ley N° 30624 y montos devengados bajo modalidad contrata

Nota: El ratio (3.6) corresponde a la ENAPRES 2016 - Definición: Ratio = Población/Viviendas

Fuente: Sistema de Seguimiento de Proyectos - Oficina General de Estadística e Informática

FINANCIAMIENTO PARA EXPEDIENTES DE SANEAMIENTO

FINANCIAMIENTO PARA EXPEDIENTES TÉCNICOS DE SANEAMIENTO EN ÁMBITO RURAL Y URBANO (Periodo: Agosto 2016 - Agosto 2017)



PROVINCIA	Nº DE PROYECTOS	POBLACIÓN BENEFICIADA /1	FINANCIAMIENTO /2
BELLAVISTA	14	5,414	93,526
EL DORADO	7	1,930	14,500
HUALLAGA	3	2,020	25,386
LAMAS	11	3,096	67,787
MARISCAL CACERES	2	482	7,863
MOYOBAMBA	4	1,980	65,484
PICOTA	6	1,940	51,589
RIOJA	9	7,247	154,320
SAN MARTIN	5	1,501	70,364
TOCACHE	5	2,189	67,622
TOTAL	66	27,799	618,440

/1: La población beneficiada = (conexiones nuevas de agua) x (ratio)

/2: Incluye financiamiento para expedientes técnicos a través de transferencias de recursos, decreto de urgencia, ley N° 30624 y montos devengados bajo modalidad contrata

Nota: El ratio (3.6) corresponde a la ENAPRES 2016 - Definición: Ratio = Población/Viviendas

Fuente: Sistema de Seguimiento de Proyectos - Oficina General de Estadística e Informática



PERÚ

Ministerio de
Vivienda, Construcción
y Saneamiento

FINANCIAMIENTO PARA ESTUDIOS DE SANEAMIENTO



FINANCIAMIENTO PARA ESTUDIOS DE SANEAMIENTO EN ÁMBITO RURAL Y URBANO (Periodo: Agosto 2016 - Agosto 2017)

PROVINCIA	Nº DE PROYECTOS	POBLACIÓN BENEFICIADA /1	FINANCIAMIENTO /2
MOYOBAMBA	1	295	65,847
TOTAL	1	295	65,847

/1: La población beneficiada = (conexiones nuevas de agua) x (ratio)

/2: Incluye financiamiento para estudios de preinversión a través de transferencias de recursos, decreto de urgencia, ley N° 30624 y montos devengados bajo modalidad contrata

Nota: El ratio (3.6) corresponde a la ENAPRES 2016 - Definición: Ratio = Población/Viviendas

Fuente: Sistema de Seguimiento de Proyectos - Oficina General de Estadística e Informática

PROMOCIÓN DE LA VIVIENDA


Entre agosto 2016 y agosto 2017, se ha promovido la construcción y mejora de **2,646** viviendas en San Martín que beneficiarán a más de 11 mil personas

CANTIDAD DE VIVIENDAS SOCIALES PROMOVIDAS

Agosto 2016 – Agosto 2017 ^{3/}



Indicadores	N° de Viviendas	Monto BBP (Millones de S/) ^{1/}	Valor de la vivienda (Millones de S/)
Créditos Fondo Mi Vivienda ^{2/}	14	0.1MM	1.5MM
Adquisición de Vivienda Nueva	2		0.1MM
Construcción en Sitio Propio	2,630		48.6MM
TOTAL	2,646	0.1MM	50.2MM



A los 12 meses de gestión ^{3/}

^{1/} Se considera el bono del buen pagador para los créditos del FMV, en las modalidades Nuevo Crédito MIVIVIENDA y MI CASA MÁS

^{2/} Incluye todos los créditos del FMV y el Crédito Complementario Techo Propio

^{3/} La información comprende el periodo agosto 2016 – 18 de agosto 2017.

PROMOCIÓN DE LA VIVIENDA

VIVIENDAS SOCIALES PROMOVIDAS POR PROVINCIA

Agosto 2016 – Agosto 2017 ^{3/}

PROGRAMA	PROVINCIA	Nº DE VIVIENDAS	BENEFICIARIOS	MONTO BBP EN S/ ^{1/}	VALOR DE LA VIVIENDA EN S/
Créditos Fondo Mi Vivienda ^{2/}	MOYOBAMBA	2	9	33,000	90,526
	RIOJA	2	9	25,000	281,000
	SAN MARTIN	10	45	79,500	1,137,811
Bonos Techo Propio	BELLAVISTA	292	1,314		5,403,590
	EL DORADO	262	1,179		4,858,390
	HUALLAGA	40	180		737,900
	LAMAS	259	1,166		4,783,425
	MARISCAL CACERES	174	783		3,224,915
	MOYOBAMBA	530	2,385		9,802,555
	PICOTA	146	657		2,706,730
	RIOJA	277	1,247		5,113,835
	SAN MARTIN	459	2,066		8,474,915
	TOCACHE	193	869		3,579,285
Total		2,646	11,907	137,500	50,194,878

^{1/} Se considera el bono del buen pagador para los créditos del FMV, en las modalidades Nuevo Crédito MIVIVIENDA y MI CASA MÁS

^{2/} Incluye todos los créditos del FMV y el Crédito Complementario Techo Propio

^{3/} La información comprende el periodo agosto 2016 – 18 de agosto 2017.

FORMALIZACIÓN DE LA PROPIEDAD

SAN MARTIN: TÍTULOS INSCRITOS (Periodo: Agosto 2016 - Julio 2017)

PROVINCIA	TOTAL TÍTULOS	BENEFICIARIOS	INVERSIÓN S/
BELLAVISTA	83	411	51,302
EL DORADO	199	883	140,085
HUALLAGA	121	469	96,417
LAMAS	199	803	153,425
MARISCAL CACERES	13	61	8,539
MOYOBAMBA	76	340	52,999
PICOTA	63	289	42,867
RIOJA	229	925	176,331
SAN MARTIN	751	3,670	472,922
TOCACHE	104	405	82,647
TOTAL	1,838	8,258	1,277,535

Fuente: COFOPRI - Oficina General de Estadística e Informática

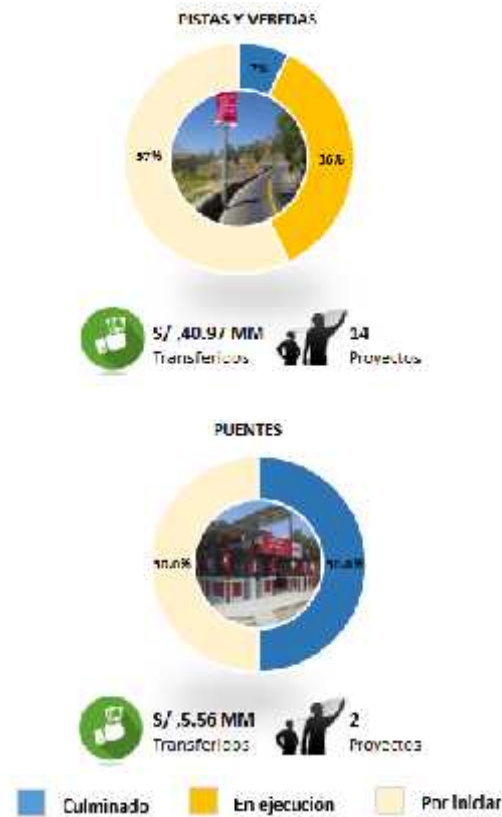


PERÚ

Ministerio de
Vivienda, Construcción
y Saneamiento

PROMOCIÓN DEL ENTORNO DE LA VIVIENDA

SAN MARTIN: PROYECTOS DE MEJORAMIENTO INTEGRAL DE BARRIOS (Periodo: Agosto 2016 – Agosto 2017)



PROVINCIA	N° DE PROYECTOS	BENEFICIARIOS	MONTO TRANSFERIDO S/
BELLAVISTA	2	5 934	5 706 548
EL DORADO	1	13 951	3 076 441
HUALLAGA	1	13 778	784 574
LAMAS	1	1 393	4 176 814
PICOTA	2	5 564	5 965 243
RIOJA	1	1 351	1 200 000
SAN MARTIN	8	203 591	25 626 815
TOTAL GENERAL	16	245 562	46 536 435

Fuente: Sistema de Seguimiento de Proyectos - Oficina General de Estadística e Informática

PROMOCIÓN DEL ENTORNO DE LA VIVIENDA

INTERVENCIONES DE HUAROS (Período: Agosto 2016 – Agosto 2017)

PROVINCIA	ESTADOS					TOTAL
	ACTOS PREVIOS	EN EJECUCION	PARALIZADA	CONVENIO Y/O CONTRATO RESUELTO	CONCLUIDO /1	
Bellavista	3	0	0	0	0	3
Lamas	4	0	0	0	0	4
Moyobamba	0	4	0	0	0	4
Rioja	1	0	0	0	0	1
Total	8	4	0	0	0	12

1/ Incluye obra civil concluida y obra mecánica concluida

