



PERÚ

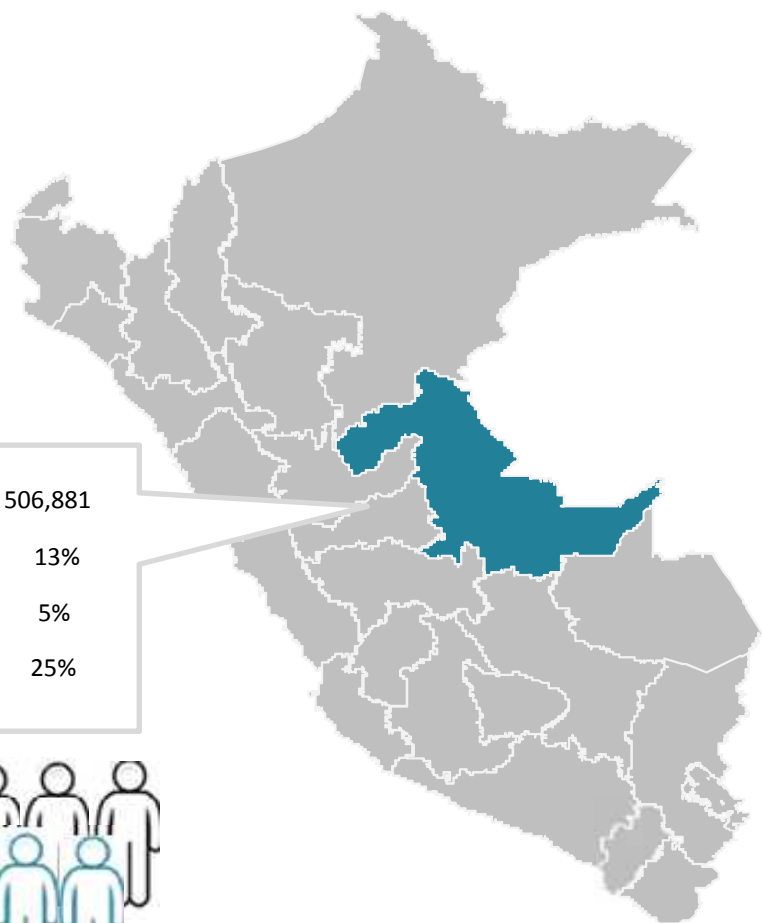
Ministerio
de Vivienda, Construcción
y Saneamiento

UCAYALI


PRINCIPALES INTERVENCIONES DEL MINISTERIO DE VIVIENDA, CONSTRUCCIÓN Y SANEAMIENTO

Agosto 2016 – Agosto 2017

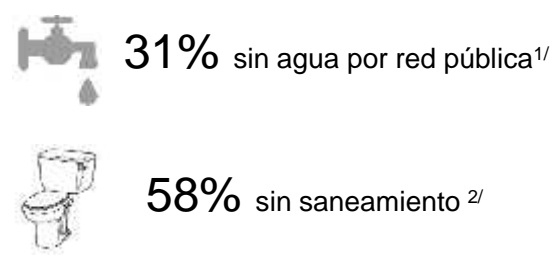
INDICADORES SOCIO ECONÓMICOS DE LA REGIÓN UCAYALI



Población 2017	506,881
% Pobreza 2016	13%
% Analfabetismo	5%
% Desnutrición	25%



SANEAMIENTO



1/ Red pública incluye abastecimiento de agua por red pública dentro o fuera de la vivienda o pilón de uso público. ENAPRES
2/ Saneamiento incluye servicio higiénico con red pública dentro o fuera de la vivienda o letrina (Por observación directa). Fuente: ENAPRES
Fuente: INEI- ENAHO 2016 - ENAPRES 2016, proyecciones de población 2017.



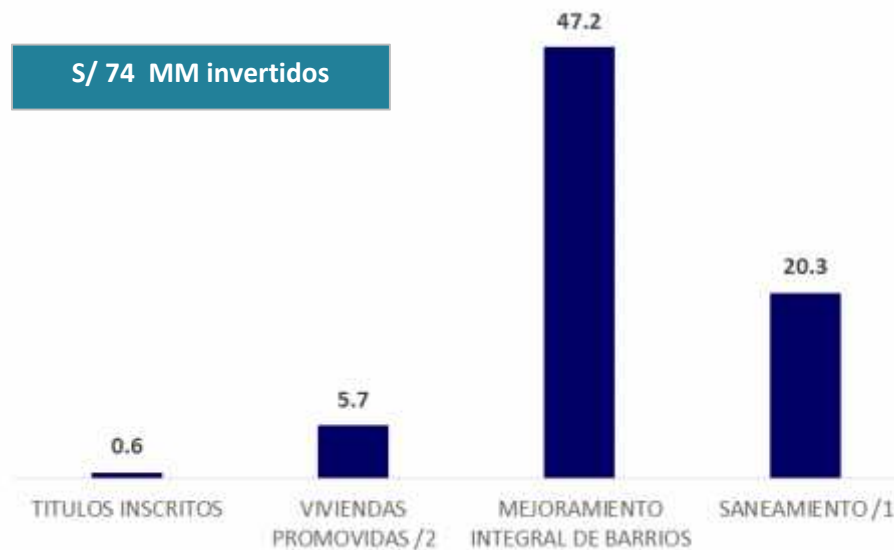
PERÚ

Ministerio de
Vivienda, Construcción
y Saneamiento

INTERVENCIONES DE PRINCIPALES PROGRAMAS: UCAYALI

Entre agosto 2016 y agosto 2017, el Ministerio invirtió un total de S/ 74 millones en la región Ucayali, habiendo intervenido, principalmente en Saneamiento (28%), en el Programa de Mejoramiento Integral de Barrios (64%) y en Promoción de Viviendas (8%)

INVERSIÓN DEL MVCS SEGÚN PRINCIPALES PROGRAMAS,
Agosto 2016 - Agosto 2017 (En millones de soles)



1/ Saneamiento : Incluye los programas de saneamiento urbano y rural

2/ Viviendas promovidas (Incluye PNVR, créditos y bonos)

Fuente: Fondo MIVIVIENDA- Oficina General de Estadística e Informática



PERÚ

Ministerio de
Vivienda, Construcción
y Saneamiento

FINANCIAMIENTO PARA PROYECTOS DE SANEAMIENTO



FINANCIAMIENTO PARA PROYECTOS DE SANEAMIENTO EN ÁMBITO RURAL Y URBANO (Periodo: Agosto 2016 - Agosto 2017)

PROVINCIA	Nº DE PROYECTOS	POBLACIÓN BENEFICIADA /1	FINANCIAMIENTO /2
ATALAYA	11	2,876	8,244,235
CORONEL PORTILLO	24	8,824	9,088,684
PADRE ABAD	3	1,962	2,945,006
TOTAL	38	13,662	20,277,925

/1: La población beneficiada = (conexiones nuevas de agua) x (ratio)

/2: Incluye financiamiento para obras, expedientes y/o estudios a través de transferencias de recursos, decreto de urgencia, ley N^º 30624 y montos devengados bajo modalidad contrata

Nota: El ratio (3.6) corresponde a la ENAPRES 2016 - Definición: Ratio = Población/Viviendas

Fuente: Sistema de Seguimiento de Proyectos - Oficina General de Estadística e Informática



FINANCIAMIENTO PARA OBRAS DE SANEAMIENTO



FINANCIAMIENTO PARA OBRAS DE SANEAMIENTO EN ÁMBITO RURAL Y URBANO (Periodo: Agosto 2016 - Agosto 2017)

PROVINCIA	Nº DE PROYECTOS	POBLACIÓN BENEFICIADA /1	FINANCIAMIENTO /2
ATALAYA	2	688	8,095,324
CORONEL PORTILLO	5	810	8,403,877
PADRE ABAD	1	1,318	2,940,381
TOTAL	8	2,815	19,439,582

/1: La población beneficiada = (conexiones nuevas de agua) x (ratio)

/2: Incluye financiamiento para obras a través de transferencias de recursos, decreto de urgencia, ley N° 30624 y montos devengados bajo modalidad contrata

Nota: El ratio (3.6) corresponde a la ENAPRES 2016 - Definición: Ratio = Población/Viviendas

Fuente: Sistema de Seguimiento de Proyectos - Oficina General de Estadística e Informática

FINANCIAMIENTO PARA EXPEDIENTES DE SANEAMIENTO



FINANCIAMIENTO PARA EXPEDIENTES TÉCNICOS DE SANEAMIENTO EN ÁMBITO RURAL Y URBANO (Periodo: Agosto 2016 - Agosto 2017)

PROVINCIA	Nº DE PROYECTOS	POBLACIÓN BENEFICIADA /1	FINANCIAMIENTO /2
ATALAYA	9	2,189	148,911
CORONEL PORTILLO	18	8,014	332,827
PADRE ABAD	2	644	4,625
TOTAL	29	10,847	486,364

/1: La población beneficiada = (conexiones nuevas de agua) x (ratio)

/2: Incluye financiamiento para expedientes técnicos a través de transferencias de recursos, decreto de urgencia, ley N° 30624 y montos devengados bajo modalidad contrata

Nota: El ratio (3.6) corresponde a la ENAPRES 2016 - Definición: Ratio = Población/Viviendas

Fuente: Sistema de Seguimiento de Proyectos - Oficina General de Estadística e Informática



PERÚ

Ministerio de
Vivienda, Construcción
y Saneamiento

FINANCIAMIENTO PARA ESTUDIOS DE SANEAMIENTO



FINANCIAMIENTO PARA ESTUDIOS DE SANEAMIENTO EN ÁMBITO RURAL Y URBANO (Periodo: Agosto 2016 - Agosto 2017)

PROVINCIA	Nº DE PROYECTOS	POBLACIÓN BENEFICIADA /1	FINANCIAMIENTO /2
CORONEL PORTILLO	1	0	351,980
TOTAL	1	0	351,980

/1: La población beneficiada = (conexiones nuevas de agua) x (ratio)

/2: Incluye financiamiento para estudios de preinversión a través de transferencias de recursos, decreto de urgencia, ley N° 30624 y montos devengados bajo modalidad contrata

Nota: El ratio (3.6) corresponde a la ENAPRES 2016 - Definición: Ratio = Población/Viviendas

Fuente: Sistema de Seguimiento de Proyectos - Oficina General de Estadística e Informática

PROMOCIÓN DE LA VIVIENDA

Entre agosto 2016 y agosto 2017, se ha promovido la construcción y mejora de **281** viviendas en Ucayali que beneficiarán a más de mil personas

CANTIDAD DE VIVIENDAS SOCIALES PROMOVIDAS

Agosto 2016 – Agosto 2017 ^{3/}



Indicadores	N° de Viviendas	Monto BBP (Millones de S/) ^{1/}	Valor de la vivienda (Millones de S/)
Créditos Fondo Mi Vivienda ^{2/}	3	0.04MM	0.3MM
Construcción en Sitio Propio	258		4.8MM
Unidad habitacional Rural	20		0.7MM
TOTAL	281	0.04MM	5.7MM



A los 12 meses de gestión 3/

^{1/} Se considera el bono del buen pagador para los créditos del FMV, en las modalidades Nuevo Crédito MIVIVIENDA y MI CASA MÁS

^{2/} Incluye todos los créditos del FMV y el Crédito Complementario Techo Propio

^{3/} La información comprende el periodo agosto 2016 – 18 de agosto 2017.

PROMOCIÓN DE LA VIVIENDA

VIVIENDAS SOCIALES PROMOVIDAS POR PROVINCIA

Agosto 2016 – Agosto 2017 ^{3/}

PROGRAMA	PROVINCIA	N° DE VIVIENDAS	BENEFICIARIOS	MONTO BBP EN S/ ^{1/}	VALOR DE LA VIVIENDA EN S/
Créditos Fondo Mi Vivienda ^{2/}	CORONEL PORTILLO	3	14	39,000	250,200
Bonos Techo Propio	ATALAYA	2	9		36,190
	CORONEL PORTILLO	161	725		2,970,165
	PADRE ABAD	95	428		1,759,983
Unidad habitacional Rural	CORONEL PORTILLO	20	90		687,500
Total		281	1,265	39,000	5,704,038

^{1/} Se considera el bono del buen pagador para los créditos del FMV, en las modalidades Nuevo Crédito MIVIVIENDA y MI CASA MÁS

^{2/} Incluye todos los créditos del FMV y el Crédito Complementario Techo Propio

^{3/} La información comprende el periodo agosto 2016 – 18 de agosto 2017.

FORMALIZACIÓN DE LA PROPIEDAD

UCAYALI: TÍTULOS INSCRITOS (Periodo: Agosto 2016 - Julio 2017)

PROVINCIA	TOTAL TÍTULOS	BENEFICIARIOS	INVERSIÓN S/
ATALAYA	296	1,436	188,193
CORONEL PORTILLO	444	2,147	283,385
PADRE ABAD	223	1,030	150,367
TOTAL	963	4,612	621,945

Fuente: COFOPRI - Oficina General de Estadística e Informática



PERÚ

Ministerio de
Vivienda, Construcción
y Saneamiento

PROMOCIÓN DEL ENTORNO DE LA VIVIENDA

UCAYALI: PROYECTOS DE MEJORAMIENTO INTEGRAL DE BARRIOS (Periodo: Agosto 2016 – Agosto 2017)



PROVINCIA	Nº DE PROYECTOS	BENEFICIARIOS	MONTO TRANSFERIDO S/
ATALAYA	4	9 870	14 179 468
CORONEL PORTILLO	8	10 763	30 336 145
PURUS	1	289	2 723 369
TOTAL GENERAL	13	20 922	47 238 982

Fuente: Sistema de Seguimiento de Proyectos - Oficina General de Estadística e Informática